

PERSPECTIVES INSTITUT

BILAN D'ACTIVITE 2025

31 JANVIER 2026

PERSPECTIVES INSTITUT



PERSPECTIVES INSTITUT à votre service depuis 20 ans, aux services des personnes qui font l'Entreprise et les Organisations :

- **Au service des femmes et des hommes qui ont compris l'intérêt de comprendre qui ils sont afin de mieux comprendre comment ils font.**
- **Au service des femmes et des hommes qui veulent actualiser leurs potentiels afin de mieux vivre leur vie professionnelle.**
- **Au service des femmes et des hommes qui, au cœur de leurs activités, osent la vie.**

Certification.

Perspectives Institut est certifié Qualiopi (depuis le 10/06/2020) par l'ICPF (L'Institut de Certification des Professionnels de la Formation) pour la réalisation des actions concourant au développement des compétences pour les actions de formation.

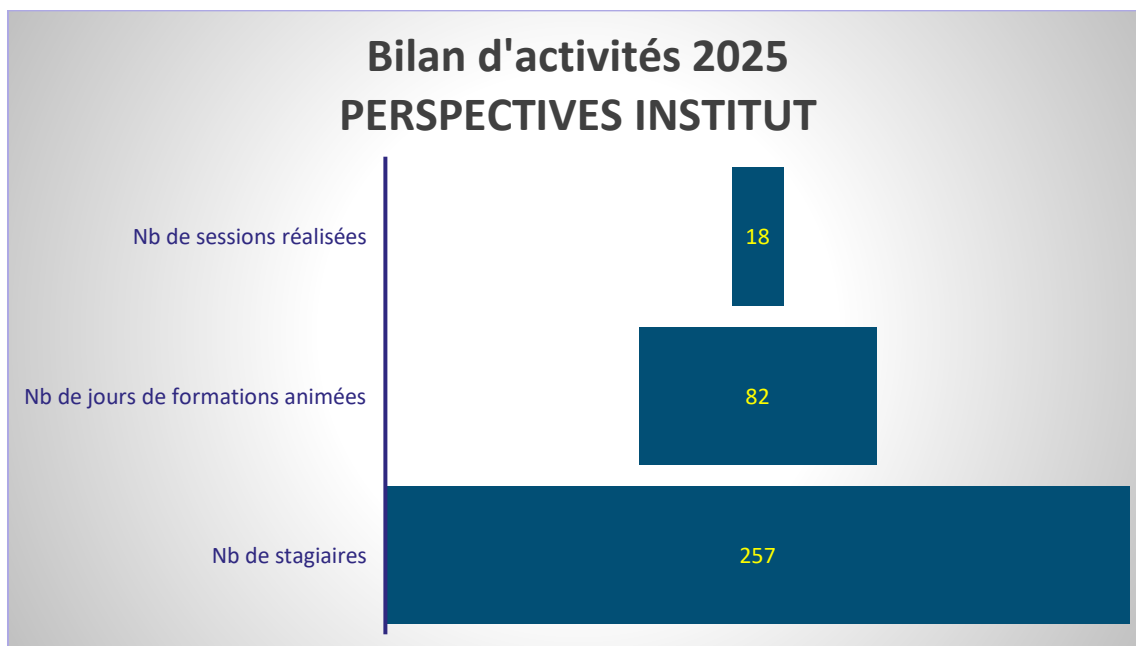
Nous vous proposons des actions de formation dans le domaine du Coaching, du Management, de la Qualité de vie au Travail et des Soft Skills. L'ensemble des prestations de formation proposé par Perspectives Institut est consultable sur notre site internet :

www.perspectives-institut.com

Bilan annuel de l'activité de formation – Année 2025

1. Chiffres clés de l'année 2025

L'année 2025 se caractérise par une activité de formation soutenue et structurée.




- 18 sessions de formation réalisées
- 82 jours de formation dispensés
- 257 stagiaires formés

Ces volumes traduisent une consolidation de l'activité et un maintien d'un nombre significatif de bénéficiaires.

2. Satisfaction globale des stagiaires : un niveau très élevé

Les évaluations de satisfaction réalisées à l'issue des formations mettent en évidence un niveau de satisfaction global très élevé, avec des résultats majoritairement compris entre 90 % et 96 % selon les critères évalués.

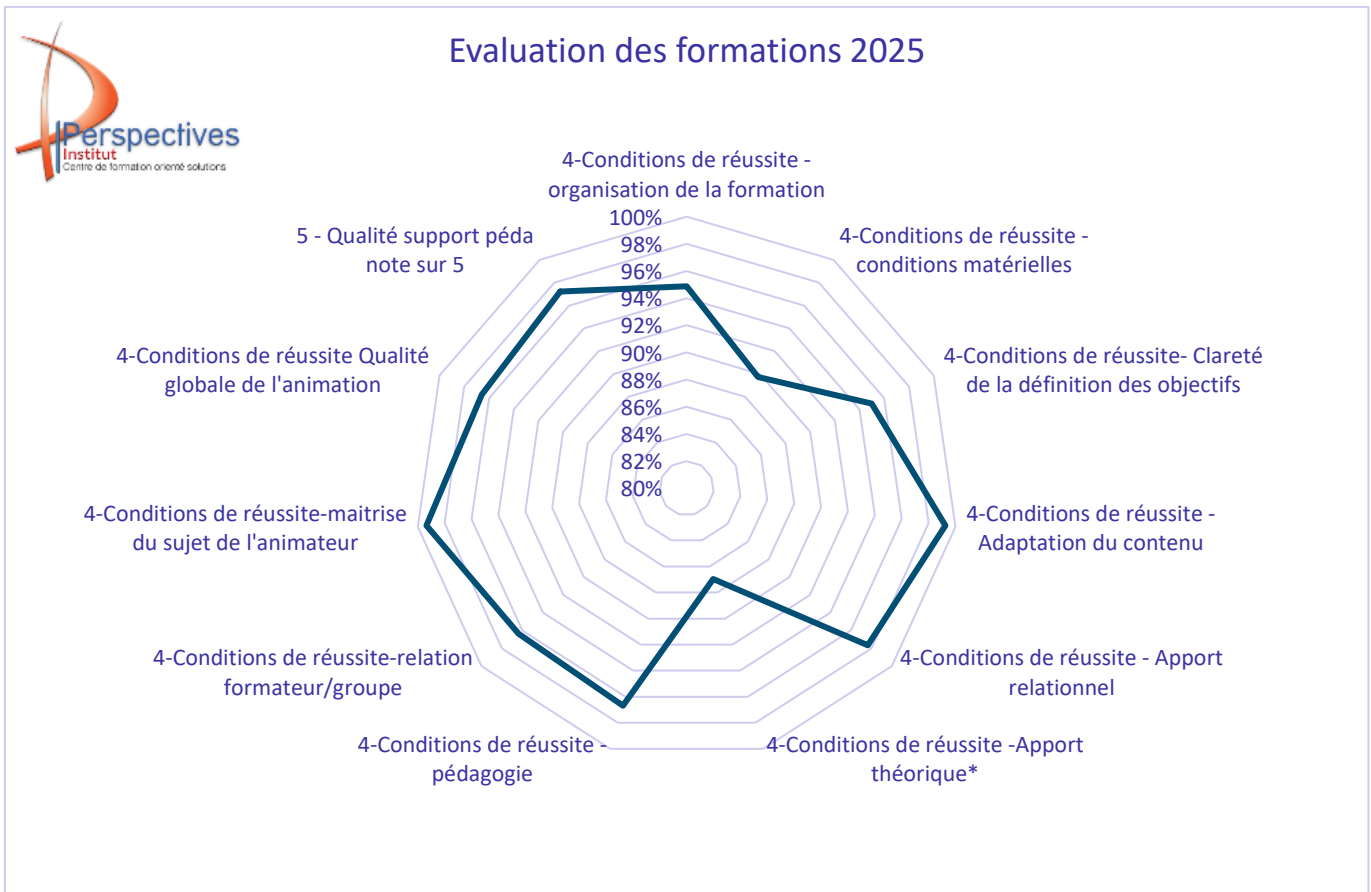
Le niveau de performance pour l'ensemble des prestations proposées.



SATISFACTION GLOBALE DES STAGIAIRES : 9.4/10

Les formations chez Perspectives INSITUT obtiennent :

une note de satisfaction globale de 94%.



Les stagiaires soulignent particulièrement :

- la maîtrise des sujets par les formateurs,
- la qualité globale de l'animation,
- l'adaptation des contenus aux besoins professionnels,
- la qualité des supports pédagogiques et leur utilité opérationnelle.

Ces résultats confirment la cohérence entre les objectifs pédagogiques annoncés et les modalités mises en œuvre.

3. Analyse des indicateurs de suivi des parcours

Les indicateurs quantitatifs suivis sur l'année permettent d'éclairer la dynamique d'engagement des stagiaires.

- Taux de désistement : 6 %

Ce taux correspond aux stagiaires inscrits n'ayant pas démarré la formation. Il

reste maîtrisé et cohérent avec les contraintes professionnelles et organisationnelles des publics accueillis.

- **Taux d'abandon : 1 %**

Ce taux très faible, calculé à partir des stagiaires présents au premier jour, témoigne d'une forte adéquation entre les contenus, les attentes des stagiaires et les modalités pédagogiques proposées.

- **Taux de réalisation : 99 %**

Ce taux confirme un niveau d'engagement très élevé des stagiaires et une capacité à sécuriser les parcours jusqu'à leur terme.

4. Lecture globale et perspectives

La combinaison :

- d'une satisfaction stagiaire très élevée,
- d'un taux d'abandon extrêmement faible,
- et d'un taux de réalisation proche de 100 %,

confirme la solidité du dispositif de formation et la pertinence des choix pédagogiques opérés.

Les axes d'amélioration identifiés constituent des leviers de progression ciblés, intégrés dans une démarche qualité structurée et continue, au service :

- de l'expérience stagiaire,
- de la performance pédagogique,
- et de la satisfaction des clients et partenaires.

CONCLUSION

En 2025, notre organisme de formation a poursuivi son engagement en faveur de formations exigeantes, utiles et directement applicables dans la pratique professionnelle.

Une satisfaction stagiaire très élevée, des parcours sécurisés et engageants.

Les évaluations réalisées à l'issue des formations témoignent d'un niveau de satisfaction global très élevé, avec des résultats majoritairement compris entre 90 % et 96 % selon les critères évalués.

Les stagiaires soulignent particulièrement :

- la qualité de l'animation et l'expertise des formateurs,
- l'adaptation des contenus aux besoins professionnels,
- la pertinence pédagogique et la qualité des supports,
- la dynamique relationnelle et la qualité des échanges.

Les indicateurs de suivi confirment la solidité de nos dispositifs ; ces résultats traduisent une forte adhésion des stagiaires et une capacité à mener les formations jusqu'à leur terme dans des conditions optimales.

Les formations proposées chez Perspectives Institut s'inscrivent comme des formations fiables, reconnues et à forte valeur ajoutée professionnelle.